


**HISTÓRICO DE RENTABILIDADE - INFINITY MAGNUS LONG BIAS FIC FIM**

|       | JAN     | FEV     | MAR      | ABR      | MAI      | JUN     | JUL     | AGO     | SET    | OUT     | NOV    | DEZ    | ANO    |
|-------|---------|---------|----------|----------|----------|---------|---------|---------|--------|---------|--------|--------|--------|
| 2023  | 3,30%   | -5,30%  | -1,88%   | 1,60%    |          |         |         |         |        |         |        |        | -2,47% |
| % CDI | 294,05% | -       | -        | 174,79%  |          |         |         |         |        |         |        |        | -      |
| 2022  | 0,46%   | -1,02%  | 5,63%    | -8,90%   | 2,46%    | -9,41%  | 3,47%   | 4,51%   | 0,20%  | 5,83%   | -2,85% | -2,19% | -3,22% |
| % CDI | 63,07%  | -       | 607,42%  | -        | 237,96%  | -       | 334,92% | 385,76% | 18,51% | 570,96% | -      | -      | -      |
| 2021  | -4,62%  | 1,11%   | 5,89%    | 4,22%    | 6,00%    | 0,47%   | -2,53%  | -3,24%  | -4,43% | -9,54%  | -1,75% | 0,08%  | -9,14% |
| % CDI | -       | 822,77% | 2931,36% | 2028,54% | 2217,81% | 152,42% | -       | -       | -      | -       | -      | 10,85% | -      |

(\*) Rentabilidade líquida de taxa de administração, performance e bruta de impostos.

**OBJETIVO DO FUNDO**

Proporcionar a valorização de suas cotas através da aplicação preponderante de seus recursos em ativos e derivativos de renda variável, utilizando-se, ainda, de investimentos em ativos, derivativos de renda fixa, moedas e commodities, buscando proporcionar a seus cotistas ganhos de capital a longo prazo.

**PÚBLICO-ALVO**

Investidores em geral que desejam obter rentabilidade acima do CDI longo prazo.

**INFORMAÇÕES GERAIS**

Benchmark: 100% do CDI  
 Classificação Anbima: Multimercado Livre  
 Perfil de risco<sup>1</sup>: moderado  
 Aplicação inicial: R\$ 100,00  
 Movimentação mínima: R\$ 100,00  
 Saldo mínimo de permanência: R\$ 100,00  
 Cota de aplicação: D+1  
 Cota de resgate: D+30 dias corridas  
 Liquidação de resgate: D+2 (útil) após a data de cotização  
 Taxa de administração: 1,90% ao ano  
 Taxa de performance: 20% sobre o que exceder 100% do CDI  
 Taxa de entrada: não há  
 Taxa de saída: Em caso de saída antecipada, o resgate será convertido em D+3 e liquidado em D+2 (útil) após a data de cotização. Será cobrada taxa de saída de 5%.  
 Horário de Movimentação: até às 14h00 (recurso disponível na c/c do fundo)  
 Prazo de carência: não há  
 Tributação: Longo prazo

\*Caso o cotista solicite resgate com cotização em D+3 (úteis), haverá cobrança de taxa de saída.

- De acordo com a metodologia de suitability do administrador.
- Imposto de Renda: de 22,5% a 15%, dependendo do prazo da aplicação, sobre o ganho nominal, calculado e recolhido no resgate, ou no último dia útil dos meses de maio e novembro (modalidade "come cotas") IOF: até 29 dias a contar da data da aplicação.

**Gestor**

Infinity Asset Management Ltda.

**Administrador<sup>3</sup>**

RJI Corretora de Valores Mobiliários Ltda.

**Custodiante**

RJI Corretora de Valores Mobiliários Ltda.

**Auditoria**

AUDIPEC – Auditoria e Perícia Contábil S/S

**Clearing B3:**

Banco de Investimentos Credit Suisse (Brasil) S.A.

**Distribuidor**

Infinity Asset Management Ltda.

**Instruções para aplicações**

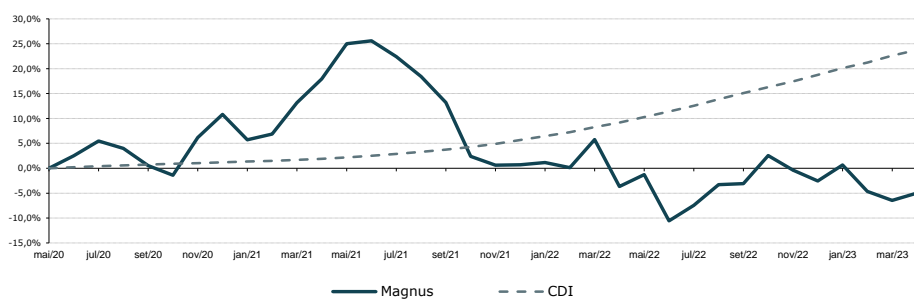
Solicitação até às 12:00 horas através de e-mail para [movimento@infinityasset.com.br](mailto:movimento@infinityasset.com.br) e efetuar depósito via TED até às 14:00 horas.

**Favorecido: INFINITY MAGNUS LONG BIAS FIC FIM**

CNPJ: 33.289.660/0001-93

Banco: 506 Banco RJI CTVM LTDA


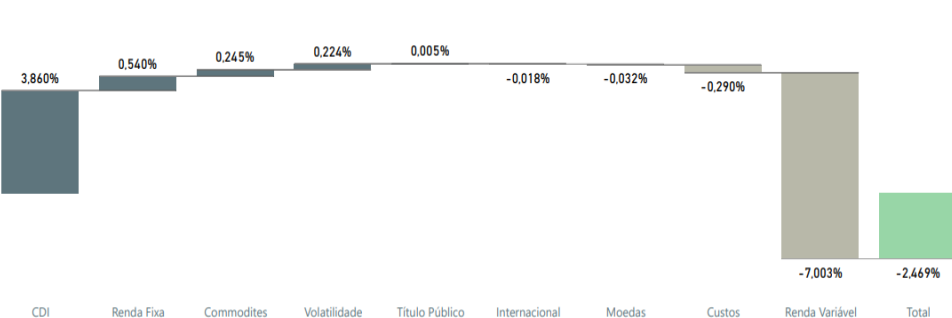
Agência: 0001

**DESEMPENHO**


Série de dados: Desde o início a Apr-23.

**ESTATÍSTICAS**

|   |                  |
|---|------------------|
| Retorno desde o início (mai/2020):        | -4,96%           |
| Percentual CDI desde o início (mai/2020): | -                |
| Rentabilidade 12 meses:                   | -1,36%           |
| Percentual CDI - 12 meses:                | -                |
| Volatilidade - 12 meses:                  | 18,49%           |
| Maior rentabilidade mensal:               | 7,68%            |
| Menor rentabilidade mensal:               | -9,54%           |
| Meses acima do CDI:                       | 16               |
| Meses abaixo do CDI:                      | 19               |
| Patrimônio Líquido:                       | R\$ 6.005.867,55 |
| Patrimônio Líquido Médio - 12 meses:      | R\$ 6.516.818,13 |

**ATRIBUIÇÃO DE PERFORMANCE**
**MENSAL**

**ANUAL**


As informações deste material de divulgação são exclusivamente informativas e não deve ser considerado como uma oferta de cotas. Leia o prospecto e o regulamento antes de investir. Maiores informações e cópia do prospecto e do regulamento podem ser obtidas na sede do administrador, da gestora, ou acessadas em [www.infinityasset.com.br](http://www.infinityasset.com.br). Rentabilidade obtida no passado não representa garantia de resultados futuros. Fundos de Investimento não são garantidos pelo administrador do fundo, gestor da carteira, de qualquer mecanismo de seguro, ou ainda, do fundo garantidor de crédito (FGC). Ao investidor é recomendada a leitura cuidadosa do prospecto e o regulamento do fundo de investimento antes de efetuar qualquer decisão de investimento. Caso o índice comparativo de rentabilidade utilizado neste material, não seja o parâmetro objetivo do fundo (benchmark oficial), tal indicador é meramente utilizado como referência econômica. Verifique a data de início das atividades deste fundo. Para avaliação da performance de fundos de investimento, é recomendável uma análise de, no mínimo, 12 meses. Verifique se este fundo utiliza estratégias com derivativos como parte integrante de sua política de investimento. Tais estratégias, da forma como são adotadas, podem resultar em perdas patrimoniais para seus cotistas, podendo inclusive acarretar perdas superiores ao capital aplicado e a consequente obrigação do cotista de aportar recursos adicionais para cobrir o prejuízo do fundo. Verifique se este fundo está autorizado a realizar aplicações em ativos financeiros no exterior. Este fundo pode estar exposto à significativa concentração em ativos de renda variável de poucos emissores. Para fundos que prevejam a manutenção de uma carteira de longo prazo, não há garantia de que o fundo terá o tratamento tributário para fundos de longo prazo. Verifique se a liquidação financeira e conversão dos pedidos de resgate deste fundo ocorrem em data diversa do respectivo pedido.