

**HISTÓRICO DE RENTABILIDADE - INFINITY HEDGE FIM**

	JAN	FEV	MAR	ABR	MAI	JUN	JUL	AGO	SET	OUT	NOV	DEZ	ANO
2022	0,16%	1,12%	2,50%	0,93%									4,79%
% CDI	22,32%	148,13%	269,95%	111,91%									145,59%
2021	0,73%	0,83%	-0,75%	0,23%	2,13%	0,79%	-1,05%	-1,18%	-2,75%	-3,44%	-0,52%	1,88%	-3,22%
% CDI	485,30%	613,49%	-	112,25%	788,64%	257,17%	-	-	-	-	-	244,14%	-
2020	-0,33%	0,92%	-0,61%	2,29%	1,40%	-0,58%	0,70%	1,80%	-5,20%	-0,79%	0,23%	4,63%	4,25%
% CDI	-	313,72%	-	803,09%	588,01%	-	361,83%	1120,98%	-	-	154,24%	2812,71%	153,69%

(\*) Rentabilidade líquida de taxa de administração, performance e bruta de impostos.

(\*\*) Incorporação do fundo Infinity Podium FIM à carteira no dia 19/04/2021.

(\*\*\*) Incorporação do fundo Infinity Eagle FIM à carteira no dia 09/06/2021.

**OBJETIVO DO FUNDO**

Proporcionar aos seus cotistas, no longo prazo, rentabilidade sobre o principal investido buscando superar a variação do Certificado de Depósito Interbancário – CDI, através da aplicação dos recursos em uma carteira diversificada de ativos financeiros, conforme definido em regulamento e Instrução CVM nº 555/14 disponível no âmbito do mercado financeiro.

**PÚBLICO-ALVO**

Investidores em geral que desejam obter rentabilidade acima do CDI no médio e longo prazo. Sua política de investimento atende também as exigências das resoluções CMN 3792, atual 4661.

**INFORMAÇÕES GERAIS**

Benchmark: 100% do CDI  
 Categoria Anbima: renda fixa duração alta Grau de investimento  
 Perfil de risco<sup>1</sup>: moderado  
 Aplicação inicial: R\$ 100,00  
 Movimentação mínima: R\$ 100,00  
 Saldo mínimo de permanência: R\$ 100,00  
 Cota de aplicação: D+0  
 Cota de resgate: D+0  
 Liquidação de resgate: D+3 (útil) após a data de cotização  
 Taxa de administração: 2,00% ao ano  
 Taxa de performance: 20% do que exceder o CDI.  
 Taxa de entrada: não há  
 Taxa de saída: não há  
 Horário de Movimentação: até às 14h  
 Prazo de carência: não há  
 Tributação<sup>2</sup>: longo prazo  
 (1) De acordo com a metodologia de suitability do administrador.  
 (2) Imposto de Renda: de 22,5% a 15%, dependendo do prazo da aplicação, sobre o ganho nominal, calculado e recolhido no resgate, ou no último dia útil dos meses de maio e novembro (modalidade "come cotas") IOF: até 29 dias a contar da data da aplicação.

**Gestor**

Infinity Asset Management Ltda.

**Administrador<sup>3</sup> e Custodiante**

RJI Corretora de Valores Mobiliários Ltda

**Auditoria**

AUDIPEC - AUDITORIA E PERÍCIA CONTÁBIL S/S.

**Clearing B3:**

Banco de Investimentos Credit Suisse (Brasil) S.A.

**Distribuidor**

RJI Corretora de Valores Mobiliários Ltda.

(3) O fundo teve seu administrador alterado no dia 14/12/2020.

**Instruções para aplicações**

Efetuar depósito através de TED até às 14:00h, na conta corrente indicada abaixo e enviar e-mail informando para movimento@infinityasset.com.br

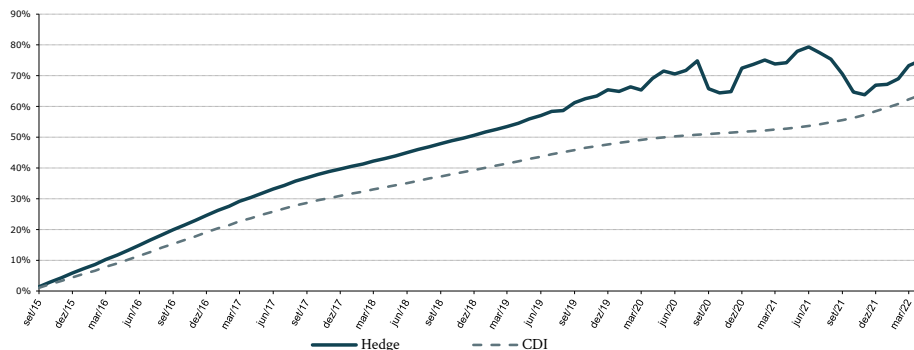
Favorecido: INFINITY HEDGE FIM

CNPJ: 23.000.848/0001-16

Banco: 213 ARBI S.A.

Agência: 0001-9

Conta-Corrente: 38249-0

**DESEMPENHO**

**PRINCIPAIS RECONHECIMENTOS**

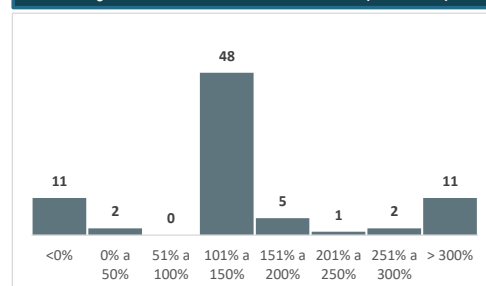
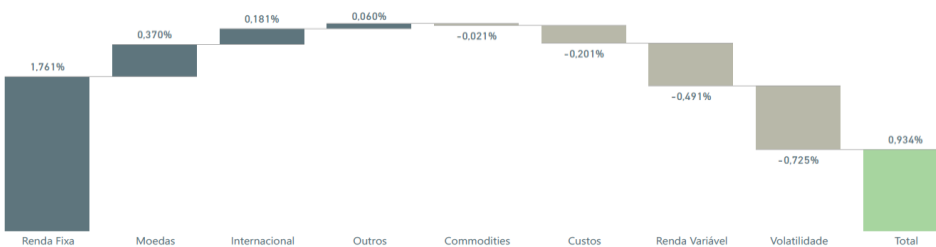
Fundo Adequado – Revista Investidor Institucional – Janela 12, 24 e 36 meses – 2020

Fundo 4 Estrelas – Morningstar – 2020 e 2019

Fundo 5 Estrelas – Luz Soluções Financeiras – 2018

**ESTATÍSTICAS**

Retorno desde o início (set/2015):	74,88%
Percentual CDI desde o início (set/2015):	117,63%
Retorno - 12 meses:	0,38%
Percentual CDI - 12 meses:	5,32%
Volatilidade - 12 meses:	6,64%
Maior rentabilidade mensal:	4,63%
Menor rentabilidade mensal:	-5,20%
Meses acima do CDI:	67
Meses abaixo do CDI:	13
Patrimônio Líquido:	R\$ 78.522.362,24

**FREQUÊNCIA DE RETORNOS MENSAIS (% DO CDI)**

**ATRIBUIÇÃO DE PERFORMANCE**
**MENSAL**

**ANUAL**


As informações deste material de divulgação são exclusivamente informativas e não deve ser considerado como uma oferta de cotas. Leia o prospecto e o regulamento antes de investir. Maiores informações e cópia do prospecto e do regulamento podem ser obtidas na sede do administrador, da gestora, ou acessadas em [www.infinityasset.com.br](http://www.infinityasset.com.br). Rentabilidade obtida no passado não representa garantia de resultados futuros. Fundos de Investimento não são garantidos pelo administrador do fundo, gestor da carteira, de qualquer mecanismo de seguro, ou ainda, do fundo garantidor de crédito (FGC). Ao investidor é recomendada a leitura cuidadosa do prospecto e o regulamento do fundo de investimento antes de efetuar qualquer decisão de investimento. Caso o índice comparativo de rentabilidade utilizado neste material, não seja o parâmetro objetivo do fundo (benchmark oficial), tal indicador é meramente utilizado como referência econômica. Verifique a data de início das atividades deste fundo. Para avaliação da performance de fundos de investimento, é recomendável uma análise de, no mínimo, 12 meses. Verifique se este fundo utiliza estratégias com derivativos como parte integrante de sua política de investimento. Tais estratégias, da forma como são adotadas, podem resultar em perdas patrimoniais para seus cotistas, podendo inclusive acarretar perdas superiores ao capital aplicado e a consequente obrigação do cotista de aportar recursos adicionais para cobrir o prejuízo do fundo. Verifique-se este fundo está autorizado a realizar aplicações em ativos financeiros no exterior. Este fundo pode estar exposto à significativa concentração em ativos de renda variável de poucos emissores. Para fundos que perseguem a manutenção de uma carteira de longo prazo, não há garantia de que o fundo terá o tratamento tributário para fundos de longo prazo. Verifique se a liquidação financeira e conversão dos pedidos de resgate deste fundo ocorrem em data diversa do respectivo pedido.