

HISTÓRICO DE RENTABILIDADE - INFINITY AÇÕES FIC FIA

	JAN	FEV	MAR	ABR	MAI	JUN	JUL	AGO	SET	OUT	NOV	DEZ	ANO
2022	4,95%	0,04%	6,15%	-8,95%									1,48%
Dif IBOV	-2,03%	-0,85%	0,09%	1,16%									-1,44%
2021	-4,11%	0,14%	5,19%	4,89%	5,84%	0,60%	-3,27%	-3,51%	-5,95%	-7,92%	-1,40%	0,62%	-9,55%
Dif IBOV	-0,80%	4,51%	-0,81%	2,95%	-0,32%	0,14%	0,67%	-1,03%	0,62%	-1,18%	0,13%	-2,24%	2,37%
2020						2,01%	7,59%	-1,39%	-4,16%	0,34%	11,82%	8,36%	26,13%
Dif IBOV						-0,89%	-0,67%	2,05%	0,64%	1,03%	-4,08%	-0,93%	-2,71%

(*) Rentabilidade líquida de taxa de administração, performance e bruta de impostos.

OBJETIVO DO FUNDO

Proporcionar aos seus cotistas, a médio e longo prazo, ganhos de capital por meio do investimento de seus recursos primordialmente no mercado acionário, e poderá se utilizar, entre outros, de mecanismos de hedge e de operações de arbitragem para alcançar seus objetivos. A exposição do Fundo Master dependerá, entre outros fatores, da identificação de oportunidades pelo GESTOR, em perseguir uma alta correlação com qualquer índice de ações específico disponível.

PÚBLICO-ALVO

Investidores em geral que desejam obter rentabilidade acima do IBOVESPA no médio e longo prazo. Sua política de investimento atende também as exigências das resoluções CMN 3792, atual 4661 e 3922 alterada para CMN 4695.

INFORMAÇÕES GERAIS

Benchmark: Ibovespa
 Classificação Anbima: Ações Livre
 Perfil de risco¹: arrojado
 Aplicação inicial: R\$ 500,00
 Movimentação mínima: R\$ 500,00
 Saldo mínimo de permanência: R\$ 500,00
 Cota de aplicação: D+1
 Cota de resgate: D+3 dias úteis (com taxa de saída de 5%) * ou D+30 dias corridas (sem taxa de saída)
 Liquidação de resgate: D+2 (útil) após a data de cotização
 Taxa de administração: 1,90% ao ano
 Taxa de performance: 20% sobre o que exceder 100% do Ibovespa
 Taxa de entrada: não há
 Taxa de saída: não há
 Horário de Movimentação: até às 14h
 Prazo de carência: não há
 Tributação: Fundo de ações 15%, sem "come-cotas"
 Caso o cotista solicite resgate com cotização em D+3 (úteis), haverá cobrança de taxa de saída.
 (1) De acordo com a metodologia de suitability do administrador.

Gestor

Infinity Asset Management Ltda.

Administrador³

Planner Trustee DTVM

Custodiante

Planner Trustee DTVM

Auditoria

BDO RCS Auditores Independentes

Clearing B3:

Banco de Investimentos Credit Suisse (Brasil) S.A.

Distribuidor

Infinity Asset Management Ltda.

Instruções para aplicações

Solicitação até às 12:00 horas através de e-mail para movimento@infinityasset.com.br e efetuar depósito via TED até às 14:00 horas.

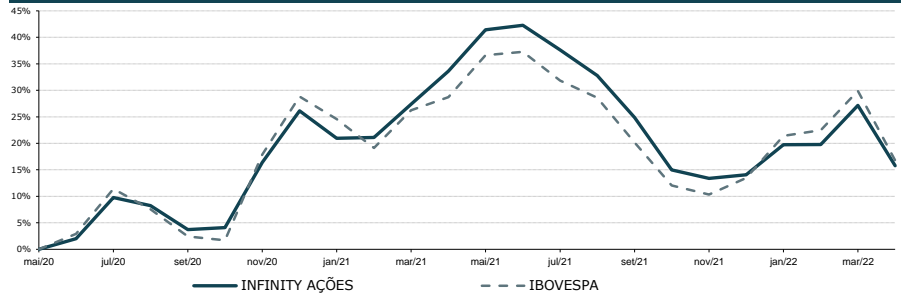
Favorecido: INFINITY AÇÕES FIC FIA

CNPJ: 33.289.698/0001-66

Banco: 438 SC Planner

Agência: 0001

Conta-Corrente: 43274-1

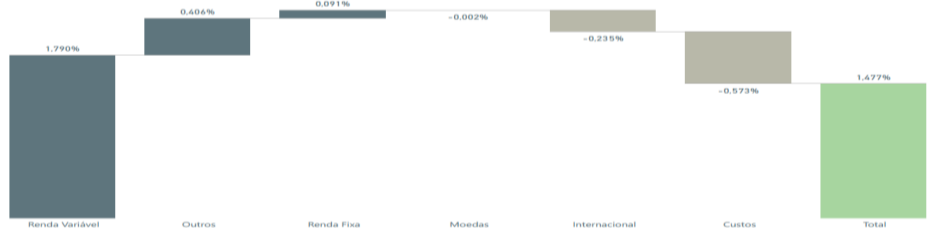
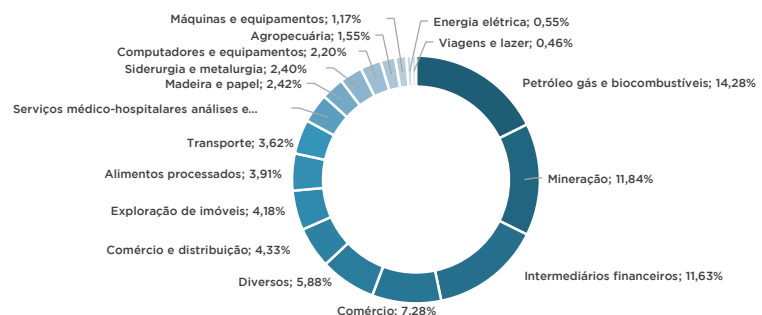
DESEMPENHO


Série de dados: Desde o início a abr-22.

ESTATÍSTICAS

Retorno desde o início (jun/2020):	15,77%
Diferencial Ibovespa desde o início (jun/2020):	-1,01%
Rentabilidade 12 meses:	-13,36%
Diferencial IBOV - 12 meses:	-4,10%
Volatilidade - 12 meses:	18,31%
Maior rentabilidade mensal:	11,82%
Menor rentabilidade mensal:	-8,95%
Meses acima do Ibovespa:	11
Meses abaixo do Ibovespa:	12
Patrimônio Líquido:	R\$ 5.139.639,51

ATRIBUIÇÃO DE PERFORMANCE
MENSAL

ANUAL

COMPOSIÇÃO DA CARTEIRA


As informações deste material de divulgação são exclusivamente informativas e não deve ser considerado como uma oferta de cotas. Leia o prospecto e o regulamento antes de investir. Maiores informações e cópia do prospecto e do regulamento podem ser obtidas na sede do administrador, da gestora, ou acessadas em www.infinityasset.com.br. Rentabilidade obtida no passado não representa garantia de resultados futuros. Fundos de Investimento não são garantidos pelo administrador do fundo, gestor da carteira, de qualquer mecanismo de seguro, ou ainda, do fundo garantidor de crédito (FGC). Ao investidor é recomendada a leitura cuidadosa do prospecto e o regulamento do fundo de investimento antes de efetuar qualquer decisão de investimento. Caso o índice comparativo de rentabilidade utilizado neste material, não seja o parâmetro objetivo do fundo (benchmark oficial), tal indicador é meramente utilizado como referência econômica. Verifique a data de início das atividades deste fundo. Para avaliação da performance de fundos de investimento, é recomendável uma análise de, no mínimo, 12 meses. Verifique se este fundo utiliza estratégias com derivativos como parte integrante de sua política de investimento. Tais estratégias, da forma como são adotadas, podem resultar em perdas patrimoniais para seus cotistas, podendo inclusive acarretar perdas superiores ao capital aplicado e a consequente obrigação do cotista de aportar recursos adicionais para cobrir o prejuízo do fundo. Verifique se este fundo está autorizado a realizar aplicações em ativos financeiros no exterior. Este fundo pode estar exposto à significativa concentração em ativos de renda variável de poucos emissores. Para fundos que perseguem a manutenção de uma carteira de longo prazo, não há garantia de que o fundo terá o tratamento tributário para fundos de longo prazo. Verifique se a liquidação financeira e conversão dos pedidos de resgate deste fundo ocorrem em data diversa do respectivo pedido.